


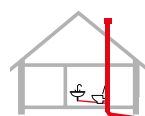
UNI-LINE® DN 100 ardoise de ventilation universelle

Système de ventilation pour ardoises fibres de ciment ou naturelles de grandes dimensions

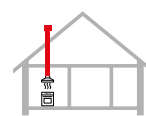


DOMAINE D'APPLICATION

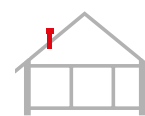
Une ardoise de ventilation universelle (chatière) qui s'adapte à un grand nombre d'ardoises fibres de ciment ou naturelles de grandes dimensions à recouvrement double : 60 x 30 cm et 45 x 30 cm. Elle peut être placée en tout point (haut ou bas) du toit à ventiler. La pente de toit doit être supérieure à 22.5°.



Ventilation des canalisations



Ventilation de la cuisine (hotte)



Ventilation de la couverture

AVANTAGES DU PRODUIT

- Design intégré : s'intègre parfaitement dans votre toiture pour un rendu esthétique
- Testée en soufflerie (unique tunnel de test en Europe)
- Peut être utilisée pour la ventilation de sous couverture ou raccordée aux éléments de ventilation du logement (raccord avec le conduit intégré)
- Adaptateur DN100 intégré et amovible
- Pose facile

DONNÉES TECHNIQUES ET LOGISTIQUES


Capacité de ventilation	7.850 mm ² de surface de ventilation efficace		
Résistance au flux d'air (DN100)	15 litres / secondes	24 Pascals	
	30 litres / secondes	96 Pascals	
	60 litres / secondes	384 Pascals	
Normes / Certifications	Répond aux spécifications du DTU des séries 40.1 pour les ardoises naturelles / fibres de ciment et Avis techniques CSTB des fabricants d'ardoises fibres de ciment		
Pente de toit	> 22.5°		
Fixation	Sur lattes, avec deux vis de diamètre 4 mm		
Résistance	Aux UV, intempéries et au vieillissement		
Matériau	Polypropylène, résistant aux UV		
Dimensions (mm) / Poids (par carton)	600 x 300 x 141 mm (longueur x largeur x profondeur) / 11.5 kg		
Couleurs	KG9630-0403 Gris foncé KG9630-0429 Gris		
Conditionnement	10 pièces par carton - 9 cartons par palette		
Ref / codes EAN	ref: KG9630-0403	Code EAN produit: 4027822753453	Code EAN carton: 4027822753460
	ref: KG9630-0429	Code EAN produit: 4027822753682	Code EAN carton: 4027822753699

Rev FR-2015 : Nous déclinons toute responsabilité quant aux éventuelles fautes de frappe. Nous n'assumons aucune responsabilité pour les erreurs d'impression. Toute publication même partielle est interdite sans l'autorisation de Klöber. ®Marque déposée de Klöber GmbH.

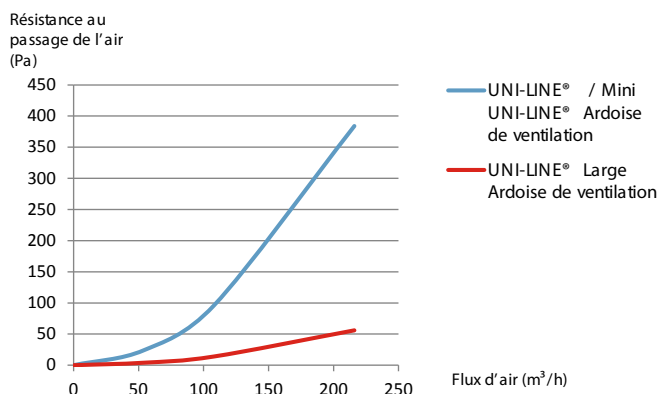
UNI-LINE® DN 100 ardoise de ventilation universelle

Système de ventilation pour ardoises fibres de ciment ou naturelles de grandes dimensions

Accessoires

Produit	N° article	Uni-Line® ardoise de ventilation universelle (chatière) DN 100 - KG 9630	
Adaptateur DN100 intégré et amovible			
	Venduct® manchon de raccord pour conduit de ventilation DN 100 / DN 125	KU 8001	
	Venduct® gaine flexible DN 100 / 125, 62 cm PVC souple avec adaptateur fixe pour DN 100/ 70 et collier de serrage	KE 8048	
	Venduct® réducteur DN 110/ 50 mm pour raccorder tuyaux à l'intérieur et à l'extérieur	KE 8051	
	Venduct® réducteur DN 110 / 70 mm pour raccorder 2 tuyaux à l'intérieur et à l'extérieur	KE 8052	

APERÇU DES VALEURS DE VENTILATION UNI-LINE® DN 100 ARDOISE DE VENTILATION



MISE EN ŒUVRE



Décidez dans quel rang la chatière doit être positionnée et mettez des ardoises sur le rang inférieur. Posez les 2 ardoises directement en dessous de l'ardoise de ventilation.



Délimitez la partie des 2 ardoises à enlever (zone hachurée ci-dessus). Découpez la zone.



Utilisez les ardoises coupées comme modèle, marquez la sous-toiture en diagonale, comme montré. C'est la ligne de coupe.



Coupez la sous-toiture en diagonale et relevez l'écran sur les liteaux adjacents et chevrons. Pour un panneau sarking rigide, découpez un rectangle dans l'isolation.



Si nécessaire, une sous-couche d'étanchéité supplémentaire est disponible.



Fixez les ardoises coupées en position, en laissant l'ouverture de la sous-toiture exposée.



Glissez la chatière - mâle d'abord - dans l'ouverture. Utilisez la ligne de centrage sur la chatière, alignez avec la ligne jointe des 2 ardoises directement en-dessous. Fixez par clouage à travers les trous prévus à cet effet.



Fixez les ardoises de chaque côté de la chatière en veillant à qu'elles se chevauchent correctement. Les ardoises de 60 x 30 cm devraient être alignées avec les lignes verticales de repères sur UNI-LINE®.

Rev FR-2015 : Nous déclinons toute responsabilité quant aux éventuelles fautes de frappe. Nous n'assumons aucune responsabilité pour les erreurs d'impression. Toute publication même partielle est interdite sans l'autorisation de Klöber. ©Marque déposée de Klöber GmbH.