



UNI-LINE® large

SYSTÈMES DE VENTILATION

Conseils de pose pour  
KG 979400

**KLÖBER**

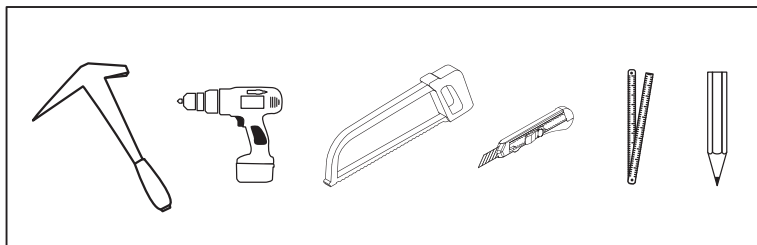
# UNI-LINE® large

Ardoise de ventilation DN 100 de grande capacité.

## COMPOSANTS

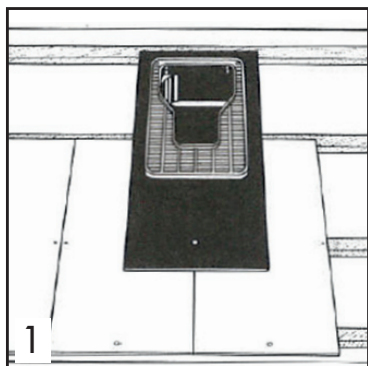


## OUTILS

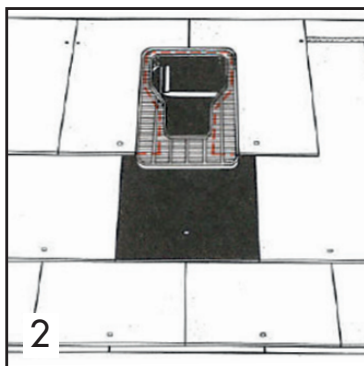


Ardoise de ventilation de grande capacité qui convient à des ardoises à recouvrement double de 600 x 300 mm et de 500 x 250 mm, ardoises artificielles ou naturelles (environ 1 chatière tous les 1,5 m<sup>2</sup>). Pente de toit supérieure à 20°.

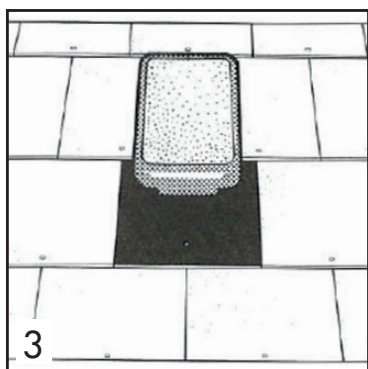
## CONSEILS DE POSE



Positionnez l'ardoise de ventilation comme une ardoise standard. Coupez un trou dans la sous-toiture pour le passage du conduit. La base est clouée sur chaque côté.



Coupez les 2 ardoises de même rang immédiatement au-dessus de l'ardoise de ventilation pour correspondre au profil du corps de l'ardoise de ventilation.



La queue de la base est fixée avec le crochet d'ardoise. Le capuchon est clipé solidement à la base et la pose des ardoises est poursuivie normalement.

**Klöber - HPi France Sàrl**

Z.I. - 6, rue de l'Energie  
67720 HOERDT

France

Tel.: +33 (0) 388 68 20 60

Fax: +33 (0) 388 68 18 10

[www.kloeber-hpi.fr](http://www.kloeber-hpi.fr)

[info@kloeber-hpi.fr](mailto:info@kloeber-hpi.fr)

**KLÖBER**